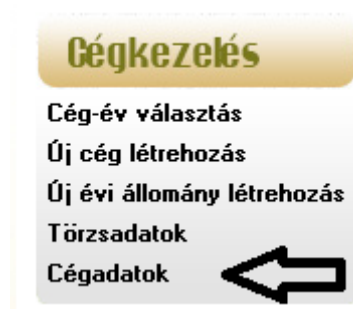
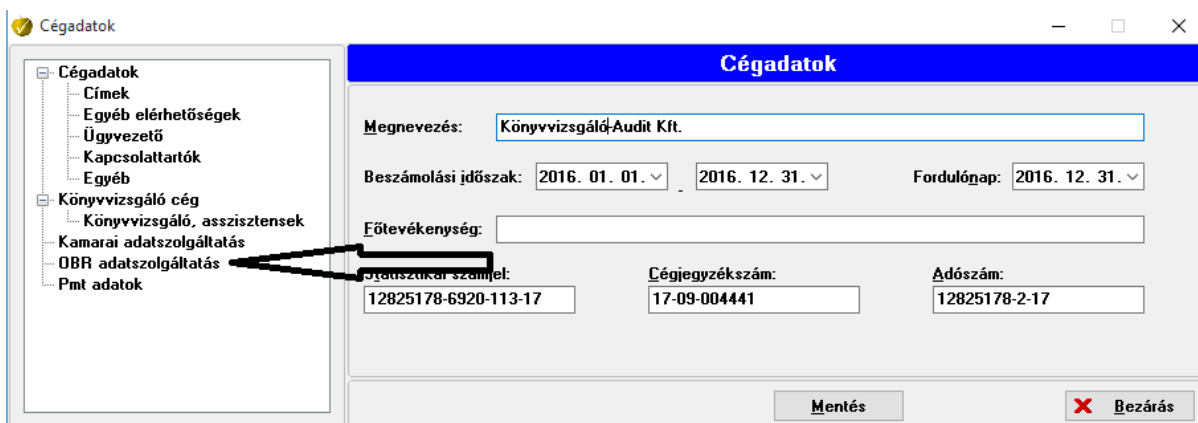


Tisztelt Partnerünk!

Értesítjük, hogy a **DigitAudit** programban az **AuditBeszámoló** és **AuditIroda** modulok alkalmasak az összeállított beszámoló mérleg és eredménykimutatás adatainak OBR-be (Online Beszámoló Rendszerbe) történő feltöltésére.

A rendszer mind szélesebb körű megismertetése érdekében 2017. szeptember 30-ig valamennyi ügyfelünk részére biztosítjuk a használatot.

A funkció a program nyitó oldalán a **Cégkezelés/Céggadatok/OBR** adatszolgáltatás menüpontra kattintással használható.

Az adatok feltöltése a program **Lezárt** állapotú és **Exportált** beszámolójából történhet. Az OBR rendszerbe készített adatfájl elérési útja a **C:\DigitAudit\OBR_Adatszolgáltatás** lesz.


A feltöltéshez a beszámoló közzétételére jogosult személy ügyfélkapus belépése után van lehetőség a <https://e-beszamolo.im.gov.hu/ebekuldes/> weboldalon.

Az ügyfélkapus belépése után, az adatállományt a weboldal **Letöltött beadványok visszatöltése/megnyitása** fülön megjelenő **Fájl kiválasztás**, és a **Visszatöltés/megnyitás** végrehajtásával kell feltölteni a **C:\DigitAudit\OBR_Adatszolgáltatás** elérési útról.




LETÖLTÖTT BEADVÁNY VISSZATÖLTÉSE / MEGNYITÁSA

Kérem, hogy a „Fájl kiválasztása” gomb megnyomása után a felugró tallózó ablakban a saját gépéről (leggyakoribb esetben a Letöltés mappából) válassza ki a korábban letöltött vagy egy könyvelést támogató szoftverből adatexporttal előállított beszámolót (.obr fájlt), majd kattintson a „Visszatöltés / megnyitás” gombra és a beszámoló adatainak visszatöltése / megnyitása elindul.

Fájl kiválasztása 

Nincs fájl kiválasztva.

Fejlesztői mód

Visszatöltés / megnyitás 

Reméljük, hogy a program új funkciója megnyeri tesztésüket.

Várjuk esetleges észrevételüket!